

# Connexions fiables

pour les distributeurs de fournitures automobiles





Reliable Connections

Connexions et solutions  
de montage pour

Distributeurs  
de fournitures  
automobiles





Les branches des fournitures automobiles nécessitent des produits qui garantissent une installation rapide et facile, tout en réduisant les réclamations en garantie et en évitant les retours pour réparations.

En tant que fournisseur leader de solutions de connexion innovantes, les clients comptent sur Oetiker pour leur apporter la tranquillité d'esprit concernant les connexions disponibles pour les fournitures automobiles avec une qualité OEM et le respect des normes ISO.

Pionniers dans la conception de pièces de fixation depuis plus de 80 ans, nous fournissons des solutions de connexion et de montage de haute qualité qui sont plus simples, plus intelligentes et plus solides.

Nos colliers de serrage, attaches rapides et outils sont spécialement conçus pour une large gamme de composants de véhicules au sein du secteur des fournitures automobiles, et spécifiquement mis au point pour répondre aux exigences du marché aujourd'hui et demain. Avec Oetiker, nous garantissons des connexions fiables pendant toute la durée de vie du véhicule.





## RENDRE LES PROCESSUS DE TRAVAIL PLUS EFFICACES AVEC LES KITS D'ASSORTIMENTS TOUT-EN-UN OETIKER

Avec la plupart des réparations effectuées avec des fournitures automobiles dans des ateliers indépendants, l'accessibilité à une variété d'équipements d'origine véritables, sans avoir à les acheter en gros, devient un facteur clé d'un service de qualité. Des options d'emballage individuelles sont disponibles en fonction du volume. Contactez votre expert commercial Oetiker.



## Expertainer pour les véhicules de tourisme

Pour la gestion de la température, les cardans homocinétiques (CVJ), la conduite de carburant, la direction.

Produits inclus :  
Colliers à oreilles sans aspérité StepLess® 167, colliers de serrage ajustables 163, colliers de serrage ajustables 159, pince manuelle



## Expertainer pour les 2-roues

Pour l'injection de carburant, le filtre de carburant, le refroidissement, l'admission d'air, la conduite de refroidisseur d'huile.

Produits inclus :  
Colliers à oreilles sans aspérité StepLess® 167, colliers de serrage ajustables 163, colliers de serrage à vis sans fin 126



## Expertainer pour cardans homocinétiques (CVJ)

Pour soufflets en TPE et en caoutchouc.

Produits inclus :  
Colliers à oreilles ajustables 259 DualHook



## Packs de recharge

Disponible pour tous les produits Expertainer.



## Poche de paires 159

Pour soufflets en caoutchouc.

Produits inclus :  
2x colliers réglables 159  
(1x grande extrémité, 1x petite extrémité)



## ASSISTANCE INTÉGRALE POUR LES OUTILLAGES ET LA MAINTENANCE

L'assistance Oetiker au montage et à la maintenance est gérée via des équipes de service internes dédiées qui garantissent à chaque fois que les connexions pour les fournitures automobiles sont installées correctement.



## SMART – Sensor Monitored Assembly Repair Tool (Outil de réparation du montage surveillé par capteur)

Pour le montage des colliers à oreilles.

- Surveillance des trois forces par capteur
- Réduction de la force de préhension nécessaire
- Indication de la force avec des signaux lumineux et vibratoires
- Montage rapide et facile



## Outils d'installation manuels

Pour le montage des colliers à oreilles.

- Installation simple et rapide
- Énorme avantage sur le plan mécanique
- Prise en main sûre et confortable
- Réduction de la fatigue et du risque de blessure dus aux mouvements répétés

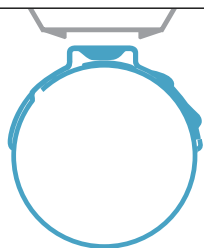


## Outils de découpe manuels (HCC)

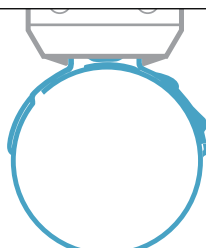
Pour le démontage des colliers à oreilles.

- Conçus spécialement pour retirer les colliers à oreilles Oetiker de 7,0 mm de largeur x 0,6 mm d'épaisseur de bande à 9,0 mm de largeur x 0,8 mm d'épaisseur de bande
- Mâchoires «No-Crimp™», pour la découpe uniquement
- Poignée de protection
- La méthode de démontage de colliers à oreilles la plus simple et la plus sûre


## INSTALLATION SIMPLE ET RAPIDE



1. Installer le collier de serrage sur l'application



2. Positionner les extrémités des mâchoires de la pince à la base de l'oreille du collier de serrage



3. Serrer l'oreille



4. Le collier de serrage est fermé



# Une approche pour une solution sur 360°

## Moteur de l'innovation



Oetiker aide ses clients à stimuler l'innovation dans toutes les phases du développement par l'utilisation de notre approche pour une solution sur 360°. Pionniers dans la conception de pièces de fixation depuis plus de 80 ans, nous concevons, testons et fournissons des solutions de connexion et de montage de haute qualité qui sont plus simples, plus intelligentes et plus solides que jamais.