

Pince de démontage manuel

HCC 2000 | 519



Recommandé pour le DÉMONTAGE des colliers à oreilles Oetiker d'origine

Avantages

- Vue dégagée lors de l'utilisation
- Démontage du collier à oreilles simple et rapide
- Poignées droites souples
- Méthode de démontage de collier la plus sûre



Pince de démontage manuel
HCC 2000 | 519
N° produit 14100519

Outils de démontage à action combinée: avantage mécanique maximum pour une utilisation plus facile et plus sûre

Conçue spécialement: pour démonter les colliers à oreilles Oetiker uniquement



Pince de démontage manuel HCC 2000 | 519

VUE D'ENSEMBLE DES CARACTÉRISTIQUES TECHNIQUES

Réf. modèle	HCC 2000 519
N° produit	14100519
Dimensions:	
Longueur	224,0 mm
Largeur	47,0 mm
Hauteur	23,0 mm
Poids	325 g
Largeur de mâchoire	12,7 mm
Écart d'ouverture	13,3 mm
Largeur d'oreille max.	13,0 mm
Force de mâchoire de référence	2 000 N

DESCRIPTION

Les pinces de démontage manuel Oetiker ont été conçues pour démonter en toute sécurité les colliers à oreilles Oetiker qui peuvent être fermés avec une pince manuelle de la série HIP 2000 ou d'autres outils similaires. Consultez la section sur les colliers adaptés ci-après pour plus de détails.

Elles sont conçues pour fonctionner pendant de nombreux cycles de démontage sans perte de performance, en utilisant la force de découpe pratique la plus faible possible. Construites en métal robuste pour accroître la durée de vie de l'outil, avec des poignées texturées pour une prise en main sûre.

POUR DÉMONTER LES COLLIERS UNIQUEMENT. Les poignées orange permettent de distinguer les pinces de démontage manuel des pinces manuelles bleues. Leur performance mécanique supérieure permet de démonter facilement les colliers et de réduire les risques de blessure.

Brevet en instance

COLLIERS DE SERRAGE ADAPTÉS

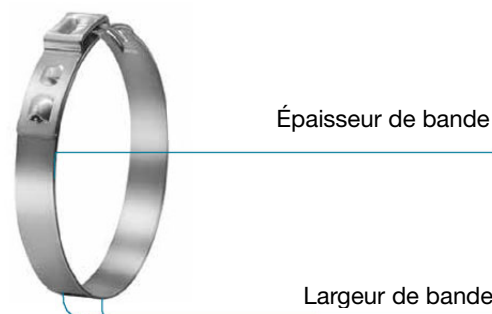
La pince de démontage manuel HCC 2000 | 519 permet de démonter les colliers à oreilles ci-dessous jusqu'à la largeur et l'épaisseur de bande indiquées.

Bande en acier inoxydable

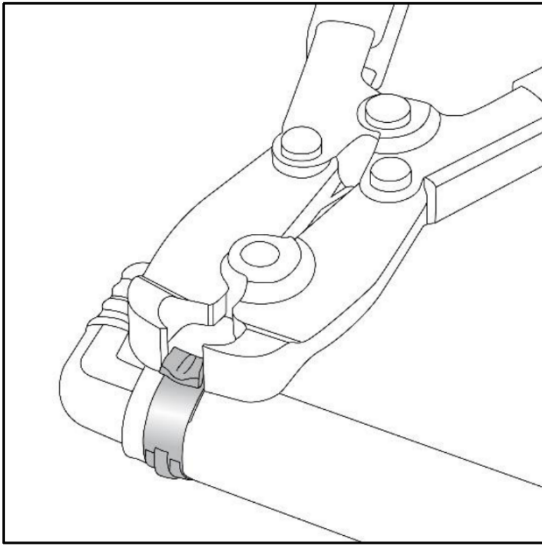
largeur	x	épaisseur
9,0 mm	x	0,6 mm
7,0 mm	x	0,8 mm

Bande en acier

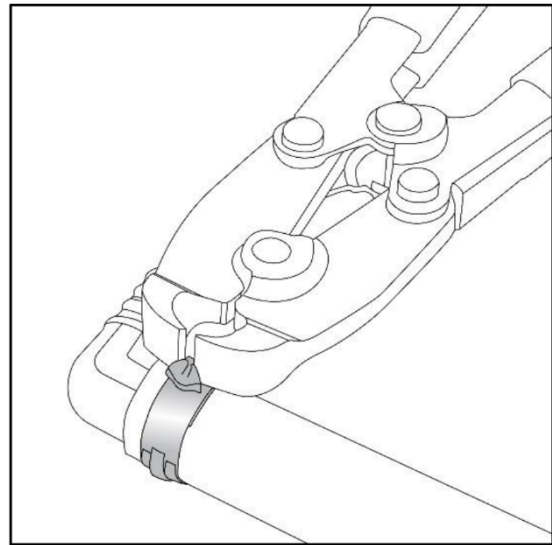
largeur	x	épaisseur
9,0 mm	x	0,8 mm



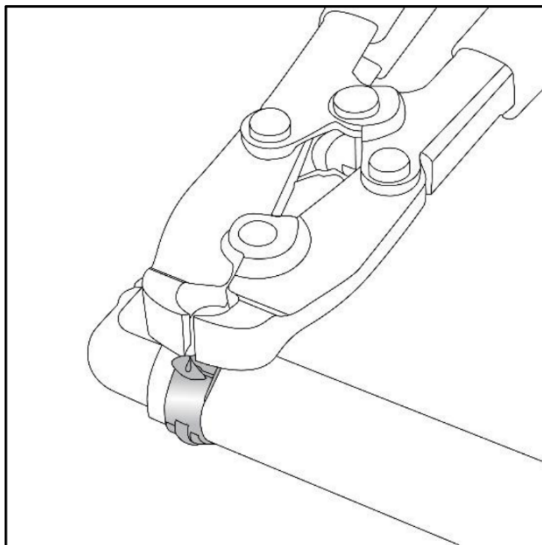
MODE D'EMPLOI



1. Placez les embouts de mâchoire sur chaque côté de l'oreille du collier ou du montant unique



2. Serrez les poignées



3. Découpez et démontez le collier

Veuillez prendre toutes les précautions avec les pinces de démontage manuel. Elles peuvent produire des forces extrêmes. **Nous vous conseillons d'utiliser des protections oculaires lors du démontage de colliers.**

POUR DÉMONTÉ LES COLLIERS UNIQUEMENT